

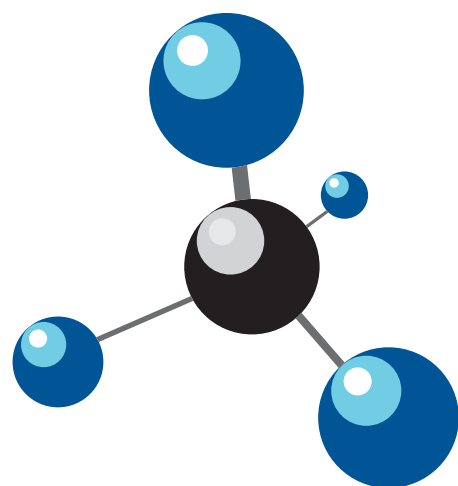


AASTAARUANNE 2013



EESTI GAAS

20
Juubel



Täname kõiki oma
kliente ja koostööpartnereid!



Hetk juubelikontserdilt Estonias 11. jaanuaril 2013

Sisukord

Maagaasi torustikud Eestis ja Balti riikides	2
ASi Eesti Gaas aktsionärid	3
Juhatuse esimehe pöördumine	4
Müügi- ja finantsnõitajad	6
Tegevusaruanne	8
Konsolideeritud raamatupidamise aastaaruanne	10
Konsolideeritud bilanss	10
Konsolideeritud kasumiaruanne	12
Konsolideeritud rahavoogude aruanne	13
Konsolideeritud omakapitali muutuste aruanne	14
Konsolideeritud raamatupidamise aastaaruande lisad	15



Maagaasi torustikud Eestis ja Balti riikides



LEPPEMÄRGID

Maagaasi ülekande-torustikud

Kiili - Paldiski ülekandetorustik (ehitamisel)

Nord Stream gaasitorustik

Balticconnector gaasitorustik (planeerimisel)

Maagaasi tarbivad suuremad linnad ja asulad

Gaasimöötejaamad Värskas ja Karksis

Maagaasihoidla

Kompressorjaam

Gaasimöötejaam

ASi Eesti Gaas aktsionärid



ASi Eesti Gaas nõukogu

Vasakult paremale

Istuvad: **Boris Posyagin** (ase-esimees), **Aarne Saar** (esimees), **Aleksander Mikheev**

Seisavad: **Georgy Fokin, Seppo Aho, Juris Savickis, Dr Matthias Kohlenbach, Håkan Grefberg**

Pildilt puuduvad: **Uwe Fip, Mario Nullmeier, Juri Bezzubov**

AS Eesti Gaas aktsiate liigid	Aktsiate arv	Osalus aktsiakapitalis
A-liiki aktsiad (nimiväärtus 10,00 eurot)	721,843	72.77%
B-liiki aktsiad (nimiväärtus 0,10 eurot)	27,006,565	27.23%

AS Eesti Gaas aktsiate jaotus seisuga 31.12.2013

	A-aktsiad	B-aktsiad	
OAQ Gazprom	367,268		37.03%
E.ON Ruhrgas International GmbH	254,598	7,929,186	33.66%
Fortum Heat and Gas OY	99,287	7,650,844	17.72%
Itera Latvija		9,936,535	10.02%
Väikeaktsionärid	690	1,490,000	1.57%

ASi Eesti Gaas aktsiakapital on 9,919 mln eurot

ASi Eesti Gaas aktsiad jagunevad 751 juriidilise ja eraisiku vahel

OAQ GAZPROM
37.03%

E.ON RUHRGAS
INTERNATIONAL
GMBH
33.66%

FORTUM HEAT
AND GAS OY
17.72%

ITERA LATVIJA
10.02%

VÄIKE-
AKTSIONÄRID
1.57%

Juhatuse esimehe pöördumine

Aktsiaseltsi Eesti Gaas ajalukku jääb 2013. aasta kui juubeliaasta. Nimelt möödus aktsiaseltsi asutamisest 20 aastat, ärinime Eesti Gaas kasutuselevõtust 25 aastat ning 65 aastat gaasi torustranspordi algusest Eestis. Kõike, mida oleme nende aastatega saavutanud on meie inimeste pikaajalise ja mõtestatud töö vili.



AS Eesti Gaas juhatus

Vasakult paremale: **Raul Kotov, Sergei Zagrebailov, Tiit Kullerkupp** (juhatuse esimees)

Juubeliaasta kujunes meie ettevõtetele keeruliseks ja ka pöördeliseks. Esimesel poolaastal tegutsesime veel meie klientide huvidest lähtuvalt ühtses, hästi koostöötavas grupis koos meie kahe tütarettevõttega ASiga EG Võrguteenus ja ASiga EG Ehitus. Selleks, et täita nõudeid, mis tulenevad Eesti maagaasi seaduse muutmise seadusest, viisime teisel poolaastal läbi oma ettevõtete suuremahulise restruktureerimise. Esimese etapina toimus ASi EG Võrguteenus jagunemine ja uus ettevõtte - AS Gaasivõrgud registreeriti 11.07.2013.a. ASi EG Võrguteenus, kes seni oli tegelenud gaasivõrgu kaudu maagaasi ülekande- ja jaotusteenuse osutamisega ning korraldas kogu olemasoleva gaasivõrgu hooldamist, andis ASile Gaasivõrgud üle maagaasi jaotusteenusega seotud tegevuse koos sinna kuuluvate lepingute, õiguste ja kohustustega.

Teise etapina võeti ASi Eesti Gaas aktsionäride erakorralisel üldkoosolekul, mis toimus 2013.a novembris vastu aktsiaseltsi jagunemisotsus, milles kiideti heaks aktsiaseltsi Eesti Gaas jagunemiskava ning kinnitati uue loodava firma ASi Võrguteenus Valdus põhikiri. Jagunemise tulemusena eraldumise teel hakkas senine aktsiaseltsi tütarettevõtte, AS EG Võrguteenus kuuluma uuele äriühingule AS Võrguteenus Valdus. Eelnimetatud ümberkorraldustega täitis aktsiaselts Eesti Gaas Eesti maagaasi seaduse muutmise seadusest tulenevad kohustused, mis puudutavad maagaasi ülekandevõrgu omandilist eraldumist maagaasi impordist ja müügist.



Vaatamata põhimõtetelistele ümberkorraldamistele 2013. aastal, oleme suutnud mitte ainult säilitada, vaid ka suurendada meie heade klientide arvu. Aruandeaastal liitus meie jaotusvõrguga rohkem kliente kui sellele eelnenud aastal. Samuti suurenes meilt elektrienergiat ostvate klientide arv. Oleme jätkanud investeerimist maagaasi autotanklatesse. Käesoleval ajal on viis valmishitatud ja töötavat autotanklat oluliselt suurendanud maagaasi kasutamist mootorikütusena. Tanklate paigutus võimaldab surugaasi autodel muretult sõita Tallinna, Tartu, Narva ja Pärnu linnades ning linnadevahelistel marsruutidel.

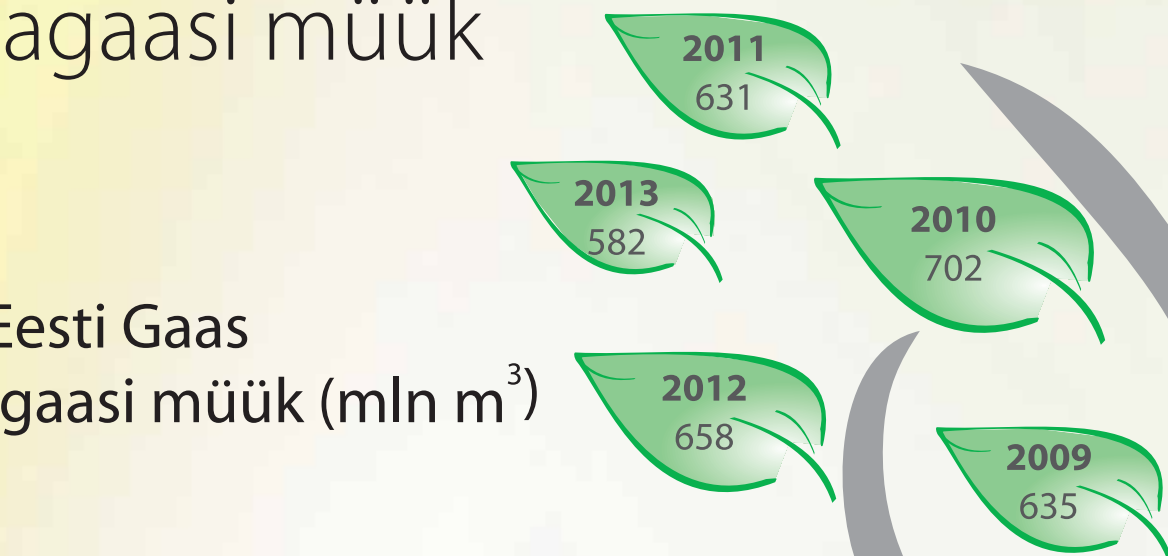
Täna kõiki meie töötajaid, kes 2013.aasta keerulistes tingimustes andsid endast parima, tänu millele me võime optimistlikult vaadata firma tulevikku. Aktsiaselts Eesti Gaas teeb ka tulevikus kõik selleks, et kindlustada meie praegused ja tulevased kliendid keskkonnasõbraliku ja loodust säästva kütusega - maagaasiga.

Tiit Kullerkupp
Juhatuse esimees

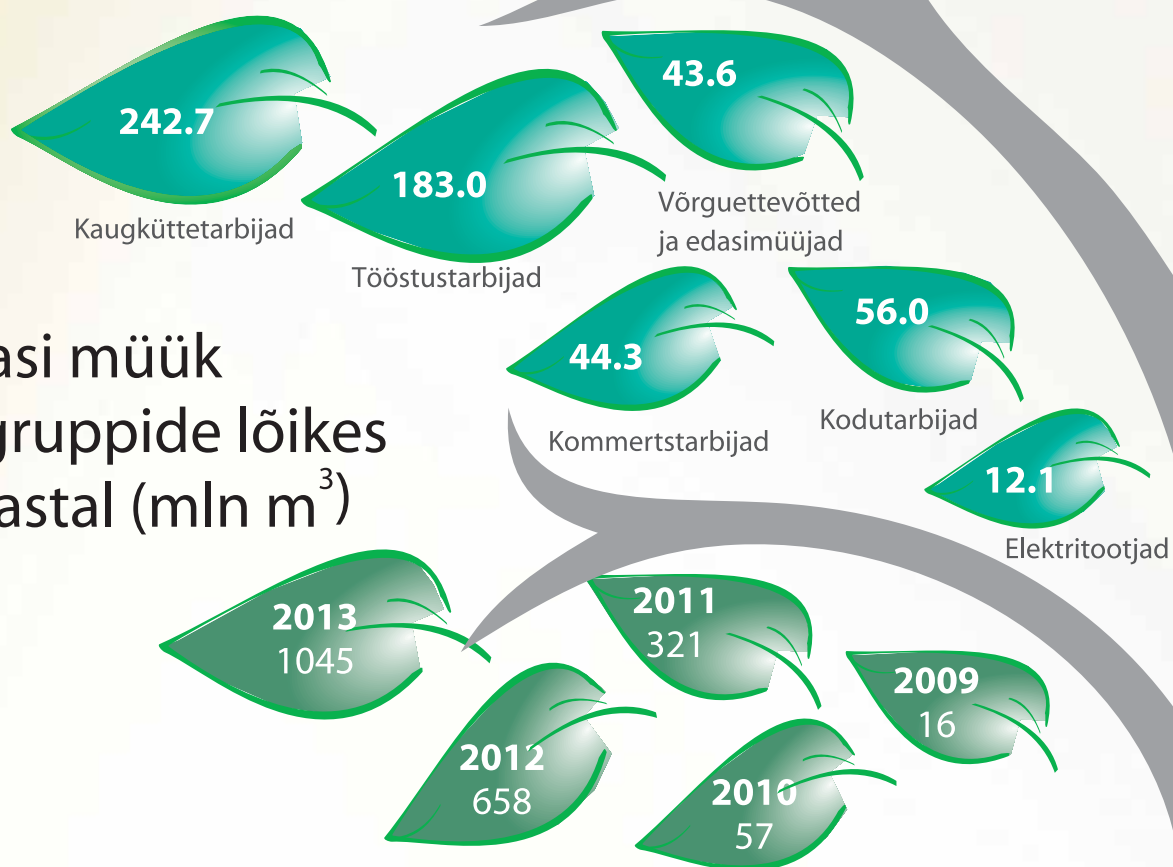
A handwritten signature in blue ink, appearing to read 'Tiit Kullerkupp', is written over a white background.

Maagaasi müük

ASi Eesti Gaas
maagaasi müük (mln m³)



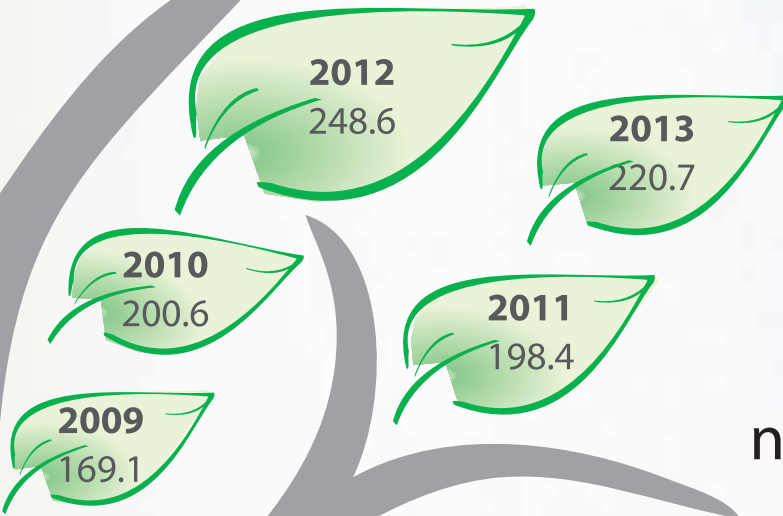
Maagaasi müük
tarbijagruppide lõikes
2013. aastal (mln m³)




Surugaasi müük
ASi Eesti Gaas autotanklates (tuh m³)

Finantsnäitajad

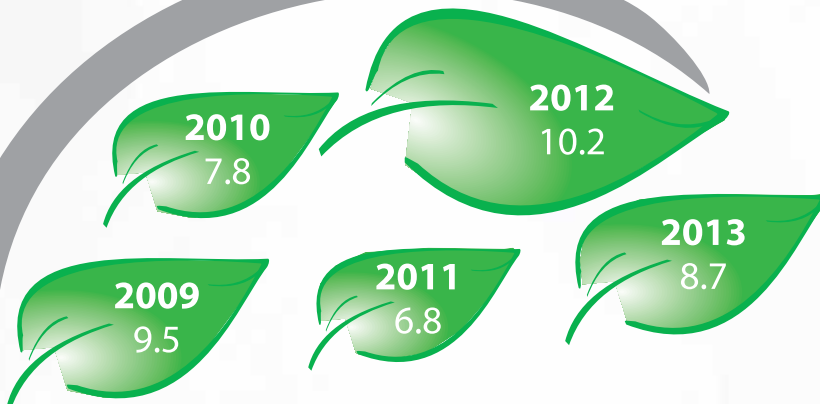
ASi Eesti Gaas
netokäive (mln eurot)



ASi Eesti Gaas
kasum (mln eurot)



ASi Eesti Gaas
reaalinvesteeringud (mln eurot)



ASi Eesti Gaas

2013. majandusaasta tegevusaruanne

ASi Eesti Gaas 2013. majandusaasta müügitulu moodustas 220,7 mln eurot. Maagaasi müüdi kokku 581,8 mln m³, millest 457,9 mln m³ müüdi vabatarbijatele, 56,0 mln m³ kodutarbijatele ja 67,9 mln m³ maagaasi edasimüüjatele. Võrdluseks 2012. aastal oli müügi koguseks 657,6 mln m³.

Maagaasi mootorikütusena kasutatavate sõidukite tarbeks on ASil Eesti Gaas viis autotanklat, neist Tallinnas kaks, Tartus, Pärnus ja Narvas igas üks tankla. Pärnu ja Narva tanklad alustasid tööd 2013. aastal. Kokku müüdi aruandeaastal 735,9 tonni surugaasi, võrreldes eelneva aastaga on see kogus kasvanud 35,9%. Surugaasi tootmiseks kasutati maagaasi esmakordselt üle 1 miljoni m³ aastas.

2013. aastast alustati avanenud elektriturul ka müüjana. Aastaga müüsimise oma klientidele 11,3 GWh elektrienergiat, lepinguid on sõlmitud üle 1000 tarbimiskoha kliendiga.

ASi Eesti Gaas bilansimaht moodustas seisuga 31. detsember 2013. a 192,6 mln eurot. Kogu aktiivses moodustas põhivara seisuga 31. detsember 2013. a 124,3 mln eurot, kasvades aruandeaastal 1,3 mln euro võrra.

Käibevara oli aruandeaasta lõpus 68,3 mln eurot, vähenedes võrreldes aasta alguse seisuga 20,5 mln euro võrra põhiliselt seoses nõuete vähenemisega ostjate vastu. Raha jääk pangakontodel seisuga 31. detsember 2013.a oli 6,4 mln eurot. Kohustused seisuga 31. detsember 2013.a moodustasid kokku 62,2 mln eurot, vähenedes võrreldes aasta alguse seisuga 24,4 mln euro võrra.

Aktsiaseltsi 2013. majandusaasta puhaskasum oli 13,1 mln eurot ning käibe rentaablu näitaja 5,9 %.

Omakapital 31. detsembri 2013. a seisuga oli 130,4 mln eurot. Võrreldes eelneva majandusaasta lõpuga, kasvas omakapital majandustegevusest 5,3 mln eurot. ASis Eesti Gaas töötas 2013. a lõpu seisuga 83 töötajat.

AS Eesti Gaas teostas 2013. aastal reaalinvesteeringuid kokku 8,7 mln euro eest. Ehitustegevusse, sealhulgas uute tarbijate jaoks gaasitorustike ehitamist finantseeriti 4,0 mln euro ning põhivara rekonstrueerimist ja renoveerimist 3,7 mln euro ulatuses. Selleks, et täita nõudeid, mis tulenevad 06.06.2012 vastu võetud Eesti maagaasi seaduse muutmise seadusest, restruktureeriti 2013. aastal AS Eesti Gaas.

ASi Eesti Gaas tütarettevõtte, ASi EG Võrguteenus jagunemine otsustati 2013. aasta aprillis. ASi EG Võrguteenus jagunemine ja uus ettevõtte - AS Gaasivõrgud registreeriti 11. juulil 2013.a. AS EG Võrguteenus andis ASile Gaasivõrgud üle maagaasi jaotusteenusega seotud tegevuse koos sinna kuuluvate varade, lepingute, õiguste ja kohustustega. ASi Eesti Gaas tütarettevõtte AS Gaasivõrgud alustas oma majandustegevust 01.08.2013.



ASi Eesti Gaas aktsionäride erakorralisel üldkoosolekul, mis toimus 19. novembril 2013. a, võeti vastu aktsiaseltsi jagunemisosus (s.h. kiideti heaks aktsiaseltsi jagunemiskava ja kinnitati ASi Võrguteenus Valdus põhikiri). Jagunemise tulemusena eraldumise teel hakkas senine aktsiaseltsi tütarühing AS EG Võrguteenus kuuluma uuele ettevõttele - AS Võrguteenus Valdus, mis registreeriti 02. jaanuaril 2014. a.

Tütaraktsiaseltsi AS EG Võrguteenus põhitegevuseks on maagaasi ülekandevõrgu kaudu maagaasi ülekandeteenuse- ja kuni 01. 08. 2013. a jaotusteenuse müük ning gaasivarustussüsteemide hooldamine ja renoveerimine. Ettevõttes töötas 2013. aasta detsembris 72 töötajat, müügitulu oli 14,8 mln eurot.

Tütaraktsiaseltsi AS Gaasivõrgud tegevusaladeks on maagaasi jaotusvõrgu kaudu maagaasi jaotusteenuse müük, jaotusvõrgu hooldamine, renoveerimine ja arendamine, gaasitööde teostamine ning eelnevaga seotud konsultatsioonid ja koolitus. Ettevõttes töötas 2013. a detsembris 92 töötajat, müügitulu oli 6,7 mln eurot.

Tütaraktsiaseltsi AS EG Ehitus põhitegevuseks on gaasivõrkude ehitamine ja renoveerimine, küttesüsteemide ehitamine, ehitusjuhtimine ja projekteerimine, gaasiseadmete vahetamine ning hooldamine. Ettevõttes töötas 2013. aasta detsembris 63 töötajat, müügitulu oli 10,1 mln eurot.

Aktsiaseltsi 2013. a raamatupidamise aastaaruandes on esitatud ASi Eesti Gaas ja tütaretevõtete konsolideeritud näitajad ja aruande lisades on esitatud emaettevõtte konsolideerimata põhjaruanded.

ASi Eesti Gaas peamiseks eesmärgiks 2014. aastal on laiendada maagaasi kasutamist autokütusena, leida võimalusi maagaasi kasutamiseks väikeenergeetikas ning säilitada oma klientide huvi maagaasi kui energeetiliselt efektiivse ja loodussõbraliku kütuse vastu.

Konsolideeritud raamatupidamise aastaaruanne

Konsolideeritud bilanss

VARAD	Tuhandetes eurodes		
KÄIBEVARA	31.12.2013	31.12.2012	Lisa
Raha ja pangakontod	9 786	21 649	2
Nõuded ostjate vastu			
Ostjatelt laekumata arved	27 532	43 225	
Ebatõenäoliselt laekuvad arved (miinus)	-450	-503	
Kokku nõuded ostjate vastu	27 082	42 722	3
Mitmesugused nõuded	20	18	4
Ettemaksed	87	80	5
Varud			
Müügiks ostetud kaubad	35 973	26 570	6
KÄIBEVARA KOKKU	72 948	91 039	
PÕHIVARA			
Pikaajalised finantsinvesteeringud	58	58	7
Materiaalne põhivara			
Maa ja ehitised (soetusmaksumuses)	171 400	165 868	
Masinad ja seadmed(soetusmaksumuses)	17 217	16 507	
Muu materiaalne põhivara (soetusmaksumuses)	158	155	
Põhivara akumulieeritud kulum (miinus)	-67 258	-61 237	
Lõpetamata ehitised	255	816	
Kokku materiaalne põhivara	121 772	122 109	7
Immateriaalne põhivara			
IT süsteemid	1 091	649	7
PÕHIVARA KOKKU	122 921	122 816	
VARAD KOKKU	195 869	213 855	

KOHUSTUSED JA OMAKAPITAL

KOHUSTUSED

Tuhandetes eurodes

LÜHIAJALISED KOHUSTUSED	31.12.2013	31.12.2012	Lisa
Laenukohustused			
Lühiajalised pangalaenu	0	23 000	10
Lühiajalised kapitalirendikohustused	0	30	8
Kokku laenukohustused	0	23 030	
Ostjate ettemaksud kaupade ja teenuste eest	313	220	
Võlad tarnijatele	53 525	49 382	
Võlad tellijatele	62	319	
Maksuvõlad	5 206	8 455	9
Viitvõlad (aruandeperioodi maksmata kulud)			
Võlad töövõtjatele	886	790	
Intressivõlad	0	2	
Muud viitvõlad	1	1	
Kokku viitvõlad	887	793	
Lühiajalised eraldised	37	37	10
Muud tulevaste perioodide ettemakstud tulud	652	1 474	
LÜHIAJALISED KOHUSTUSED KOKKU	60 682	83 711	
PIKAAJALISED KOHUSTUSED			
Pikaajalised eraldised	885	714	10
Muud tulevaste perioodide ettemakstud tulud	-	1 820	
PIKAAJALISED KOHUSTUSED KOKKU	885	2 534	
KOHUSTUSED KOKKU	61 567	86 245	
OMAKAPITAL			11
Aktsiakapital nimiväärtuses	9 919	9 919	
Ülekurs	4 857	4 857	
Reservid			
Kohustuslik reservkapital	992	992	
Muud reservid	58	58	
Eelmiste perioodide jaotamata kasum	67 507	59 206	
Eelmiste perioodide jaotamata kasum maagaasitorustike ümberhindlusest	36 424	39 017	
Aruandeaasta kasum	14 545	13 561	
OMAKAPITAL KOKKU	134 302	127 610	
KOHUSTUSED JA OMAKAPITAL KOKKU	195 869	213 855	

Konsolideeritud kasumiaruanne

Tuhandetes eurodes

ÄRITULUD	2013	2012	Lisa
Müügitulu	220 705	249 460	12
Muud äritulud	48	40	13
Kokku äritulud	220 753	249 500	
ÄRIKULUD			
Kapitaliseeritud väljaminekud oma tarbeks põhivara valmistamisel	-4 930	-6380	
Kaubad, toore, materjal ja teenused	190 231	223 188	14
Mitmesugused tegevuskulud	2 928	2 499	15
Tööjõukulud			
a) palgakulu	6 659	5 976	
b) sotsiaalmaksud	2 242	2 005	
Põhivara kulum ja väärtuse langus	6 852	6 390	7
Muud ärikulud	115	86	16
Kokku ärikulud	204 097	233 764	
ÄRIKASUM	16 656	15 736	
FINANTSTULUD ja -KULUD			
a) intressikulud	-22	-104	
b) muud finantstulud ja -kulud	-1	17	
Kokku finantstulud ja -kulud	-23	-87	
KASUM MAJANDUSTEGEVUSEST	16 633	15 649	
KASUM ENNE TULUMAKSUSTAMIST	16 633	15 649	
Tulumaks	2 088	2 088	
ARUANDEAASTA PUHASKASUM	14 545	13 561	

Konsolideeritud rahavoogude aruanne

Tuhandetes eurodes

RAHAVOOD ÄRITEGEVUSEST	2013	2012	Lisa
Ärikasum	16 656	15 736	
Korrigeerimised			
Põhivara kulum ja väärtuse langus	6 852	6 390	7
Kasum(-), kahjum põhivara müügist	-30	-26	
Kahjum põhivara mahakandmisest	6	3	
Eraldiste moodustamine	201	64	
Äritegevusega seotud nõuete muutus	15 631	-11 653	
Varude muutus	-9 403	4 046	
Äritegevusega seotud kohustuste muutus	-1 787	40 240	
Saadud intressid	10	28	
Makstud ettevõtte tulumaks	-2 088	-2 088	
Kokku rahavood äritegevusest	26 048	52 740	
RAHAVOOD INVESTEERIMISTEGEVUSEST			
Põhivara soetus	-7 031	-9 920	
Põhivara müük	38	28	
Kokku rahavood investeerimistevusest	-6 993	-9 892	
RAHAVOOD FINANTSEERIMISTEGEVUSEST			
Saadud laenud	5 000	27 000	10
Saadud laenude tagasimaksed	-28 000	-46 383	10
Makstud intressid	-35	-168	
Kapitalirendi põhiosa maksed	-30	-45	8
Makstud dividendid	-7 853	-7 853	
Kokku rahavood finantseerimistevusest	-30 918	-27 449	
RAHAVOOD KOKKU	-11 863	15 399	
Raha ja raha ekvivalendid perioodi alguses	21 649	6 250	
Raha ja raha ekvivalentide muutus	-11 863	15 399	
Raha ja raha ekvivalendid perioodi lõpus	9 786	21 649	

*Maagaas-
võti puhtasse keskkonda!*

Konsolideeritud omakapitali muutuste aruanne

Tuhandetes eurodes

	Aksia- kapital	Üle- kurs	Kohus- lik reserv kapital	Muud reservid	Jaota- mata kasum	Jaotamata kasum torustike ümb- hindlusest	Kokku
Saldo 31.12.2011	9 919	4 857	992	58	64 466	41 610	121 902
Aruandeperioodi puhaskasum	-	-	-	-	13 561	-	13 561
Väljakuulutatud dividendid	-	-	-	-	-7 853	-	-7 853
Jaotamata kasumi torustike ümberhindlusest korrigeerimine	-	-	-	-	+2 593	-2 593	-
Saldo 31.12.2012	9 919	4 857	992	58	72 767	39 017	127 610
Aruandeperioodi puhaskasum	-	-	-	-	14 545	-	14 545
Väljakuulutatud dividendid	-	-	-	-	-7 853	-	-7 853
Jaotamata kasumi torustike ümberhindlusest korrigeerimine	-	-	-	-	+2 593	-2 593	-
Saldo 31.12.2013	9 919	4 857	992	58	82 052	36 424	134 302

Konsolideeritud raamatupidamise aastaaruande lisad

LISA 1. KASUTATUD ARVESTUSMEETODID JA HINDAMISALUSED

AS Eesti Gaas 2013. aasta konsolideeritud raamatupidamise aruanne on koostatud kooskõlas Eesti Vabariigi hea raamatupidamistavaga, mis tugineb rahvusvaheliselt tunnustatud arvestuse ja aruandluse põhimõtetele.

Hea raamatupidamistava põhinõuded on kehtestatud Eesti Vabariigi Raamatupidamise seadusega ning seda täiendavad Raamatupidamise Toimkonna poolt väljaantavad juhendid.

AS Eesti Gaas konsolideeritud kasumiaruanne on koostatud Eesti Vabariigi Raamatupidamise seaduse lisa 2 toodud kasumiaruande skeemi nr. 1 alusel.

Konsolideeritud raamatupidamise aastaaruanne on koostatud tuhandetes eurodes.

AS Eesti Gaas koos oma tütarettevõtetega moodustab AS Eesti Gaas kontserni. Vastavalt Eesti Vabariigi raamatupidamise seadusele on raamatupidamise aastaaruandes esitatud AS Eesti Gaas ja tema tütarettevõtete konsolideeritud näitajad. Emaettevõtte konsolideerimata põhjaruanded on esitatud aruande lisades (vt lisa 18).

Arvestuspõhimõtete muutus

Raamatupidamise aastaaruannetele, mida koostatakse 01.01.2013 ja hiljem algavate aruandeperioodide kohta, muutus kohustuslikuks uute Raamatupidamise Toimkonna juhendite rakendamine. Seoses uute juhendite kohustusliku rakendamisega muutusid kontsernis järgmised arvestuspõhimõtted:

Liitumistasude kajastamine (RTJ 10)

Liitumistasud kajastatakse tuluna siis, kui liitumisega seotud teenus on osutatud (st liitumiseks vajalik põhivara on ehitatud), liitumistasu on laekunud ning puudub sisuline risk, et tasusid peab tagasi maksma. Varasemalt kajastati liitumistasud tuludes viie aasta jooksul, mis oli perioodiks, mil kliendid eeldatavalt liitumisega seotud teenust tarbivad. Seoses arvestuspõhimõtte muutusega vähenes 2013. aasta liitumistasude tulu 941 tuhande euro võrra. Arvestuspõhimõtet ei ole tagasiulatuvalt muudetud, sest mõju on ebaoluline ning uut arvestuspõhimõtet rakendatakse alates aruandeaasta algusest.

Äriühenduste kajastamine

Kõiki sõltumatute osapoolte vahel toimuvaid äriühendusi kajastatakse ostumeetodil. Äriühenduse käigus omandatud varad ja kohustused ehk omandatud netovara võetakse arvele õiglases väärtuses.

Konsolideerimise põhimõtted

Tütarettevõtteks loetakse ettevõtet, mille üle emaettevõttel on kontroll. Tütarettevõtet loetakse kontrolli all olevaks, kui emaettevõtte omanduses on otse või tütarettevõtete kaudu rohkem kui 50% tütarettevõtte hääleõiguslikest aktsiatest või osakapitalist, kui emaettevõtte kontrollib tütar-

ettevõtte finants- ja tegevuspoliitikat lepingu või kokkuleppe alusel, või kui emaettevõttel on õigus nimetada või tagasi kutsuda enamus tegevjuhtkonna ja kõrgema juhtorgani liikmetest.

Konsolideeritud raamatupidamise aastaaruandes on kontserni kuuluvate ettevõtete finantsnäitajad konsolideeritud rida-realt meetodil. Kontserni kuuluvate ettevõtete omavahelised tehingud, nendest tekkinud realiseerumata kasumid ja kahjumid ning omavahelised nõuded ja kohustused on täielikult elimineeritud. Ema- ja tütarettevõtete finantsnäitajad on konsolideeritud aastaaruandes kajastatud samadest arvestuspõhimõtetest lähtuvalt.

Raha ja raha ekvivalendid

Raha ja raha ekvivalentideks loetakse lühiajalisi (üldjuhul kuni 3 kuud) kõrge likviidsusega investeeringuid, mida on võimalik konverteerida teadaoleva summa raha vastu ja millel puudub oluline turuväärtuse muutuse risk (nt raha kassas ja pankades ning pangadeposiidid).

Rahavoogude aruandes kajastatakse rahavoogusid äritegevusest kaudsel meetodil – äritegevuse rahavoogude leidmisel on korrigeeritud ärikasumit, elimineerides mitterahaliste tehingute mõju ning äritegevusega seotud nõuete ja kohustuste saldode muutused.

Investeeringis- ja finantseerimistegevusest tulenevaid rahavoogusid kajastatakse otsemeetodil.

Nõuded ostjate vastu

Nõudeid ostjate vastu kajastatakse bilansis korrigeeritud soetusmaksumuses. Ostjatelt laekumata arved on bilansis hinnatud lähtuvalt nõuete laekumise tõenäosusest. Nõuete allahindamise aluseks on maksetähtaegadest mittekinnipidamine, võlgniku pankrot või olulised makseraskused. Nõuete hindamisel on vaadeldud iga nõuet eraldi, arvestades teadaolevat informatsiooni kliendi maksevõime kohta. Nõuded ostjate vastu, mille laekumine on ebatõenäoline, on kantud aruandeperioodi kuludesse ning kajastatud bilansis miinusmärgiga bilansireal "ebatõenäoliselt laekuvad arved".

Aruandeperioodil laekunud, kuid eelnevalt kuludesse kantud nõuded on kajastatud ebatõenäolistelt laekuvate nõuete summa korrigeerimisena ja kulu vähendusena aruandeperioodi kasumiaruandes.

Lootusetud nõuded on kantud bilansist välja.

Varud

Varud võetakse arvele soetusmaksumuses, mis koosneb ostuhinnast, muudest mittetagastatavatest maksudest ja soetamisega seotud otsestest kuludest.

Materjalide, kaupade ja varuosade kuludes kajastamisel ja bilansilise väärtuse arvutamisel kasutatakse kaalutud keskmise soetusmaksumuse meetodit. Gaasivarud kajastatakse kuludes FIFO meetodil.

Varud hinnatakse bilansis lähtudes sellest, mis on madalam, kas soetusmaksumus või neto realiseerimisväärtus. Allahindluse summa kajastatakse kasumiaruande real "kaubad, toore, materjal ja teenused".

Pikaajalised finantsinvesteeringud

Pikaajaliste finantsinvesteeringutena on kajastatud pikemaks perioodiks kui üks aasta soetatud väärtpaberid. Pikaajalised finantsinvesteeringud on bilansis kajastatud soetusmaksumuse meetodil. Väärtuse vähenemisest tulenevad kahjumid kajastatakse aruandeperioodi kasumiaruandes.

Soetusmaksumuse meetodil on kajastatud ka investeeringud tütarettevõtetesse emaettevõtte konsolideerimata põhjaruannetes (vt lisa 18).

Põhivarad

Põhivaradeks on varad, mille kasulik tööiga on üle ühe aasta ja maksumus üle 700 euro, v.a. gaasimõõtjad ja korrektorid, mis loetakse põhivaraks olenemata maksumusest. Madalama soetusmaksumusega või lühema kasuliku elueaga varaobjektid kantakse kasutusele võtmise hetkel kuluks ning nende üle peetakse

arvestust bilansiväliselt. Põhivarad kajastatakse bilansis soetusmaksumuses, millest on maha arvatud akumuleeritud kulum ja vara väärtuse langusest tulenevad allahindlused.

Põhivara soetusmaksumus koosneb vara maksumusest ja kasutuselevõtmist võimaldavatest väljaminekutest. Oma tarbeks valmistatud põhivara kulud kapitaliseeritakse soetusmaksumuses, mis koosneb kasumiaruande kulukirjettesse lülitatud tegelikest valmistamisväljaminekutest.

Juhul, kui põhivara objekt koosneb erinevatest olulistest komponentidest, millel on erinevad kasulikud eluead, võetakse need komponendid raamatupidamises arvele eraldi varaobjektidena, määrates neile eraldi amortisatsiooninormid vastavalt komponentide kasulikule elueale. Põhivara amortiseeritakse lineaarsel meetodil, lähtudes selle eeldatavast kasulikust elueast. Põhivara gruppidele on määratud järgmised kasulikud eluead:

Põhivara grupp	Kasulik eluiga
Maa	ei amortiseerita
Ehitised ja rajatised	120 – 600 kuud
Masinad ja seadmed	40 – 180 kuud
Transpordivahendid	48 – 60 kuud
Inventar	40 – 60 kuud
Immateriaalne põhivara	60 kuud

Põhivarale määratud amortisatsiooninormid vaadatakse üle, kui on ilmnunud asjaolusid, mis võivad oluliselt muuta põhivara või põhivara grupi kasuliku eluiga. Hinnangute muutuste mõju kajastatakse aruandeperioodis ja järgnevates perioodides.

Hilisemate parendustega seotud kulutused lisatakse põhivara soetusmaksumusele, kui need vastavad põhivara mõistele ja bilansis kajastamise kriteeriumitele. Jooksva hoolduse ja remondiga kaasnevad kulutused kajastatakse perioodikuluna.

Põhivara müügist saadud kasum või kahjum kajastatakse kasumiaruandes ridadel "muud äritulud" või "muud ärikulud".

Igal bilansipäeval hindab ettevõtte juhtkond, kas on märke, mis võiksid viidata vara väärtuse langusele. Juhul kui on kahtlusi, mis viitavad varaobjekti väärtuse langemisele alla tema bilansilise väärtuse, viiakse läbi vara kaetava väärtuse test. Vara kaetav väärtus on võrdne kõrgemaga kahest näitajast: kas vara õiglasest väärtusest (miinus müügilukulused) või diskonteeritud rahavoogude põhjal leitavast kasutusväärtusest. Kui testimise tulemusena selgub, et vara kaetav väärtus on madalam tema bilansilisest väärtusest, hinnatakse põhivara objekt alla tema kaetavale väärtusele. Juhul kui vara väärtuse testi ei ole võimalik teostada üksiku varaobjekti suhtes,

leitakse kaetav väärtus väikseima varade grupi (raha genereeriva üksuse) kohta, kuhu see vara kuulub. Vara allahindlusi kajastatakse aruandeperioodi kuluna. Kui varem alla hinnatud varade kaetava väärtuse testi tulemusena selgub, et kaetav väärtus on tõusnud üle bilansilise jääkmaksumuse, siis tühistatakse varasem allahindlus ning suurendatakse vara bilansilist maksumust. Ülempiiriks on vara bilansiline jääkmaksumus, mis oleks kujunenud arvestades vahepealsetel aastatel normaalset amortisatsiooni.

Rendiarvestus

Kapitalirendiks loetakse rendisuhet, mille puhul kõik olulised vara omandiga seonduvad riskid ja hüved kanduvad üle rentnikule. Ülejäänud renditehinguid kajastatakse kasutusrendina.

Ettevõtte kui rendileandja

Kapitalirendi alusel renditud vara kajastatakse bilansis nõudena kapitalirenti tehtud netoinvesteeringu summas. Saadavad rendimaksud jagatakse rendinõude põhiosa makseteks ja finantstuluks. Finantstulu kajastatakse rendiperioodi jooksul.

Kasutusrendi tingimustel väljarenditud vara kajastatakse bilansis analoogselt muu ettevõtte bilansis kajastatavale varale. Kasutusrendi maksed kajastatakse rendiperioodi jooksul tuluna.

Ettevõtte kui rentnik

Kapitalirendi tingimuste kohaselt renditud põhivara kajastatakse rendi jõustumise hetkel bilansis põhivara ja kohustusena õiglase väärtuse summas.

Rendileandjale makstavad rendimaksud jagunevad põhiosa tagasimakseteks ja finantskuluks. Finantskulud kajastatakse rendiperioodi jooksul. Kapitalirendi tingimuste kohaselt renditavat põhivara amortiseeritakse samade amortisatsioonipõhimõtete alusel nagu ettevõtte enda poolt soetatud sama tüüpi vara.

Kasutusrendi maksed kajastatakse rendiperioodi jooksul lineaarselt kuluna.

Finantskohustused

Kõik finantskohustused, milleks on võlad hankijatele, võetud laenud, viitvõlad ning muud lühi- ja pikaajalised kohustused, võetakse arvele nende soetusmaksumuses, mis sisaldab ka kõiki soetamisega otseselt kaasnevaid kulusi. Edasine kajastamine toimub korrigeeritud soetusmaksumuse meetodil. Kohustused on jaotatud lühi- ja pikaajalisteks. Lühiajaliste finantskohustuste korrigeeritud soetusmaksumus on üldjuhul võrdne nende nominaalväärtusega, mistõttu lühiajalisi finantskohustusi kajastatakse bilansilise maksmisele kuulvas summas.

Pikaajaliste finantskohustuste korrigeeritud soetusmaksumuse arvestamiseks võetakse nad algselt arvele saadud tasu õiglases väärtuses, millest on tehingukulud maha arvatud ning järgnevatel perioodidel arvestatakse kohustustelt intressikulu kasutades sisemise intressimäära meetodit. Pikaajalisteks loetakse kohustusi, mille maksetähtaeg ületab ühte aastat. Kõik ülejäänud kohustused loetakse lühiajalisteks.

Eraldised ja tingimuslikud kohustused

Ettevõtte moodustab eraldisi juhul kui tal on enne bilansipäeva tekkinud juriidiline või tegevusest tingitud kohustus, eraldise realiseerumine on tõenäoline ning kohustuse summat on võimalik usaldusväärselt mõõta. Eraldise suuruse ja realiseerumisaja määramisel tuginetakse juhtkonna hinnangutele. Pikaajalised eraldised on kajastatud bilansilise eraldisega seotud väljamaksete diskonteeritud nüüdisväärtuse summas, kui diskonteerimise mõju on oluline. Diskonteerimisel võetakse aluseks sarnaste kohustuste suhtes turul valitsev intressimäär.

Eraldise realiseerumisega kaasnevaid kulusi hinnatakse iga bilansipäeva seisuga.

Tingimuslike kohustustena klassifitseeritakse need kohustused, mille realiseerumise tõenäosus jääb alla 50% või nende suurust ei saa usaldusväärselt hinnata. Tingimuslike kohustuste üle peetakse arvestust bilansiväliselt.

Ettevõtte tulumaks

Kehtiva tulumaksuseaduse kohaselt maksustatakse dividende määraga 21/79 netodividendina väljamakstud summast. Dividendide väljamaksmisega kaasnevat ettevõtte tulumaksu kajastatakse bilansilise kohustuse ja kasumiaruandes tulumaksukuluna dividendide väljamaksmise perioodil.

Võimalik tulumaksukohustuse summa, mis võiks kaasneda dividendide väljamaksmisega, on esitatud lisas 11.

Tulude arvestus

Tulu kaupade müügist kajastatakse siis, kui kõik olulised omandiga seotud riskid ja hüved on ostjale üle läinud ning müügitulu ja tehinguga seotud kulusi on võimalik usaldusväärselt mõõta.

Tulu teenuste müügist kajastatakse valmidusastme meetodil, mille kohaselt teenuse osutamisest saadavad tulud ja kasum kajastatakse proportsionaalselt samades perioodides nagu teenuse osutamisega kaasnevad kulusid. Ehituslepingute valmidusastme leidmisel tuginetakse tellijaga kooskõlastatud tehtud tööde ülevaate tulemustele.

Projektide puhul, kus bilansipäevaks tellijatele lepingujärgsete tööde eest väljastatud arvete summad ületavad projektide kuludele vastavat tuluosa, kajastatakse vahe bilansis kohustusena kirjel „võlad tellijatele“. Vastupidiselt, kui bilansipäevaks tellijatele lepingujärgsete tööde eest väljastatud arvete summad on väiksemad kui projektide kuludele vastav tuluosa, kajastatakse vahe bilansis nõudena kirjel „tellijalt saadaolevad summad“. Kui teenuse osutamisega kaasnevad kogukulud ületavad teenuse osutamisest saadava tulu, kajastatakse oodatav kahjum täies ulatuses koheselt aruandeperioodi kasumiaruandes.

Uute liituvate gaasitarbijate poolt makstud liitumistasud kajastatakse tuluna siis, kui liitumisega seotud teenus on osutatud (st liitumiseks vajalik põhivara on ehitatud), liitumistasu on laekunud ning puudub sisuline risk, et tasusid peab tagasi maksma. Arve väljastamisel kajastatakse liitumistasu summad bilansis nõuetena ostjate vastu ja muude lühiajaliste võlgadena. Bilansis kajastatakse klientidelt laekunud liitumistasud kuni teenuse osutamiseni lühi- ja pikaajalisel kirjetel „muud tulevaste perioodide ettemakstud tulud“.

Intressitulu kajastatakse tuluna nõudeõiguse tekkimisel.

Tulude ja kulude arvestuses on lähtutud tekkepõhisuse ning tulude ja kulude vastavuse printsiibist. Erandina kajastatakse viivisenõudeid kassapõhise printsiibi järgi, kuna nende laekumine on ebakindel.

Välisvaluutapõhised tehingud

Välisvaluutas fikseeritud tehingud kajastatakse raamatupidamises eurodes tehingu toimumise päeval kehtinud Euroopa Keskpanga valuutakursi alusel. Välisvaluutas fikseeritud monetaarsed varad ja kohustused seisuga 31.12.2013 on ümber hinnatud eurodesse bilansipäeval kehtinud Euroopa Keskpanga valuutakursside alusel. Välisvaluutatehingutest saadud kasumid ja kahjumid on kajastatud kasumiaruandes perioodi tuluna ja kuluna.

Puhkusetasu eraldis

Puhkusetasu kulu on kajastatud kohustuse tekkimise perioodil. Puhkusetasu eraldist korrigeeritakse üks kord aastas – aruandeaasta lõpu seisuga. Väljateenitud puhkusetasu kajastatakse kasumiaruandes kuluna ning võetakse bilansis arvele lühiajalise kohustusena töövõtjate ees.

Seotud osapooled

Osapooled on seotud, kui ühel osapoolel on kontroll teise osapoolle üle või oluline mõju teise osapoolle äriiliste otsustele.

AS Eesti Gaas käsitleb konsolideeritud aruande seisukohalt seotud osapooltena üle 10% osalusega emaettevõtte aktsionäre, emaettevõtte tegevjuhtkonda ja kõrgemat juhtkonda ning emaettevõtte tegevjuhtkonnas ja kõrgemas juhtkonnas olevate isikute lähisugulasi ning nendega seotud ettevõtteid.

Bilansipäevajärgsed sündmused

Raamatupidamise aruandes kajastuvad olulised varade ja kohustuste hindamist mõjutavad asjaolud, mis ilmsid bilansi kuupäeva, 31. detsembri 2013 ja aruande koostamise kuupäeva vahelisel perioodil, kuid mis on seotud aruandeperioodil või varasematel perioodidel toimunud tehingutega. Pärast bilansipäeva, kuid enne aastaaruande kinnitamist toimunud sündmuste kajastamine aastaaruandes sõltub sellest, kas tegemist on korrigeeriva või mittekorrigeeriva sündmusega.

Korrigeeriv bilansipäevajärgne sündmus kinnitab bilansipäeval eksisteerinud asjaolusid ning selle mõju kajastatakse aruandeaasta bilansis ja kasumiaruandes.

Mittekorrigeeriv bilansijärgne sündmus ei anna tunnistust bilansipäeval eksisteerinud asjaoludest ning mittekorrigeerivad sündmused avalikustatakse aastaaruande lisades.

LISA 2. RAHA JA PANGAKONTOD

Tuhandetes eurodes

	31.12.2013	31.12.2012
Sularaha kassades	12	19
Arvelduskontod	47	26
Deposiidid	9 727	21 604
Kokku raha ja pangakontod	9 786	21 649

Puhtam homne!

LISA 3. NÕUDED OSTJATE VASTU

Tuhandetes eurodes

	31.12.2013	31.12.2012
Ostjate tasumata arved maagaasi eest	26 175	41 154
Muud laekumata arved	326	1 319
Tellijatelt saadaolevad summad	1 031	752
Kokku ostjate tasumata arved	27 532	43 225
Ebatõenäoliselt laekuvad arved	-450	-503
Kokku nõuded ostjate vastu	27 082	42 722
Ebatõenäoliselt laekuvad arved 31.12.2011		-527
Ajavahemikul 01.01.2012 – 31.12.2012		
• lootusetuks tunnistatud nõuded		62
• täiendavalt kuluks kantud ebatõenäoliselt laekuvateks hinnatud summad		-150
• laekunud varem ebatõenäoliselt laekuvateks tunnistatud summad		112
Ebatõenäoliselt laekuvad arved 31.12.2012		-503
Ajavahemikul 01.01.2013 – 31.12.2013:		
• lootusetuks tunnistatud nõuded		62
• täiendavalt kuluks kantud ebatõenäoliselt laekuvateks hinnatud summad		-101
• laekunud varem ebatõenäoliselt laekuvateks tunnistatud summad		92
Ebatõenäoliselt laekuvad arved 31.12.2013		-450

LISA 4. MITMESUGUSED NÕUDED Tuhandetes eurodes

	31.12.2013	31.12.2012
Laenud töötajatele	14	17
Muud lühiajalised nõuded	6	1
Kokku mitmesugused nõuded	20	18


LISA 5. ETTEMAKSED Tuhandetes eurodes

	31.12.2013	31.12.2012
IT teenuse ettemaks	34	36
Kindlustuskulude ettemaks	24	14
Muud ettemakstud tulevaste perioodide kulud	29	30
Kokku ettemakstud tulevaste perioodide kulud	87	80

LISA 6. VARUD Tuhandetes eurodes

	31.12.2013	31.12.2012
Maagaasi varu Lätis asuvas hoidlas	34 874	25 215
Gaasivõrgu materjalid ja varuosad	599	798
Muud kaubad ja materjalid	500	557
Kokku varud	35 973	26 570

Kogu maagaas, mis on kajastatud bilansikirjel „varud”, asub Läti maagaasi hoidlas ning on vastutaval hoiul AS Latvijas Gaze käes.



LISA 7. PÕHIVARA

MATERIAALNE PÕHIVARA

Tuhandetes eurodes

	Maa ja hooned	Rajatised	Masinad ja seadmed	Muud	Kokku
Soetusmaksumus					
Soetusmaksumus 31.12.2012	5 650	160 218	16 507	155	182 530
Soetused ja parendused	96	5 443	1 3036	6	6848
Ümberklassifitseerimine	0	-7	7	0	0
Müügid ja mahakandmised	0	0	-600	-3	-603
Soetusmaksumus 31.12.2013	5 746	165 654	17 217	158	188 775
Akumuleeritud kulum					
Akumuleeritud kulum 31.12.2012	1 973	47 339	11 773	152	61 237
Aruandeperioodi kulum	142	5 363	1 102	3	6 610
Müügid ja mahakandmised	0	0	-586	-3	-589
Akumuleeritud kulum 31.12.2013	2 115	52 702	12 289	152	67 258
Lõpetamata ehitus- ja rekonstrueerimistööd					
Jääk seisuga 31.12.2012	0	791	25	0	816
Teostatud ehitus- ja parendustöid	106	4 845	1 158	0	6 109
Valminud ehitus- ja parendustööd	-96	-5 443	-1 131	0	-6 670
Jääk seisuga 31.12.2013	10	193	52	0	255
Jääkväärtus					
Jääkväärtus seisuga 31.12.2012	3 677	113 670	4 759	3	122 109
Jääkväärtus seisuga 31.12.2013	3 641	113 145	4 980	6	121 772

IMMATERIAALNE PÕHIVARA

IT-süsteemid, arvutiprogrammid, arenguväljaminekud

Tuhandetes eurodes

Soetusmaksumus

Soetusmaksumus 31.12.2012	3 034
Soetused	684
Müügid ja mahakandmised	-15
Soetusmaksumus 31.12.2013	3 703

Akumuleeritud kulum

Akumuleeritud kulum 31.12.2012	2 385
Aruandeperioodi kulum	242
Müügid ja mahakandmised	-15
Akumuleeritud kulum 31.12.2013	2 612

Jääkväärtus

Jääkväärtus seisuga 31.12.2012	649
Jääkväärtus seisuga 31.12.2013	1 091

AS Eesti Gaasi juhtkond on viinud materiaalse põhivara osas läbi kaetava väärtuse testi ja allahindluse vajadust ei leitud. Testi läbiviimisel on kasutatud gaasi jaotusvõrgu põhivara bilansilist jääkmaksumust seisuga 31.12.2013, nõukogu kinnitatud AS Gaasivõrgud äriplaane ja -prognoose ning diskontomäära 7,01%.

Muud aktsiad ja väärtpaberid

Bilansikirjel „pikaajalised finantsinvesteeringud“ on kajastatud 12 Rocca al Mare Suurhalli AS aktsiat väärtusega 58 tuhat eurot.

LISA 8. KAPITALI- JA KASUTUSRENT

Ettevõtte kui rentnik

Ettevõtte on soetanud kapitalirendi korras transpordivahendeid, mis on kajastatud bilansikirjel „masinad ja seadmed“. Kapitalirendilepingute alusvaluuta on nii 2013.a. kui 2012.a. EUR ja aastane intressimäär on 6 kuu Euribor, millele lisandub 0,6-0,9%. Kasutusrendi korras on renditud transpordivahendeid ning ruume ettevõtte reklaami- ja töötajate koolitusürituste korraldamiseks.

Tuhandetes eurodes

Kapitalirent

Soetus-maksumus	Jääk-maksumus 31.12.2012	Jääk-maksumus 31.12.2013	2012. aasta rendimaksud	2013. aasta rendimaksud	2014. aasta rendimaksud	Järgmise 1-5 aasta rendimaksud
151	135	0	45	30	0	0

Kasutusrent

	2012. aasta rendikulu	2013. aasta rendikulu
Transpordivahendid	63	90

Ettevõtte kui rendileandja

Aruandeperioodil saadi AS-le Eesti Gaas kuuluvate hoonete osalisest väljarentimisest kasutusrendi tingimustel renditulu 59 tuhat eurot (2012. aastal 61 tuhat eurot). Juhtkonna hinnangul ei kujune järgmiste perioodide renditulu oluliselt väiksemaks.

LISA 9. MAKSUVÕLAD

Tuhandetes eurodes

	31.12.2013	31.12.2012
Käibemaks	3 986	6 553
Maagaasi aktsiis	935	1 554
Üksikisiku tulumaks	95	114
Sotsiaalmaks	168	203
Töötuskindlustusmaks	11	20
Kogumispensionimakse	7	7
Tulumaks erisoodustustelt	4	4
Kokku maksuvõlad	5 206	8 455

LISA 10. LAENUKOHUSTUSED JA ERALDISED

Tuhandetes eurodes

Pangalaenu					
Alus- valuuta-	Tagasi maksmise tähtaeg	Saldo 31.12.11	Laenu saamine	Laenu tagastus	Saldo 31.12.12
SEB Pank, korduvkasutusega laen, käibevahendite finantseerimine					
EUR	17.12.13	5 900	7 000	9 900	3 000
SEB Pank, maagaasi soetamine Läti hoidlasse					
EUR	24.04.12	36 483	0	36 483	0
SEB Pank, maagaasi soetamine Läti hoidlasse					
EUR	01.08.13	0	20 000	0	20 000
Kokku 2012		42 383	27 000	46 383	23 000

Alus- valuuta-	Tagasi maksmise tähtaeg	Saldo 31.12.12	Laenu saamine	Laenu tagastus	Saldo 31.12.13
SEB Pank, korduvkasutusega laen, käibevahendite finantseerimine					
EUR	17.12.13	3 000	5 000	8 000	0
SEB Pank, maagaasi soetamine Läti hoidlasse					
EUR	01.08.13	20 000	0	20 000	0
Kokku 2013		23 000	5 000	28 000	0

Laenulepingute aastane intressimäär on ühe kuu Euribor, millele lisandub 0,4-0,45%.

2013. majandusaastal tasuti tähtaegselt AS SEB Pangale laenuvõlg ja sõlmiti uued laenulepingud käibevahendite finantseerimiseks ja maagaasi ostu finantseerimiseks Läti hoidlasse.

Lühi- ja pikaajalised eraldised

Seisuga 31.12.2013 ja 31.12.2012 bilansis kajastatud töölepingujärgsete eraldiste lühiajaline osa 31 tuhat eurot on 2014. aastal väljamakstav ja 2013. aastal väljamakstud pensionikohustus ning 6 tuhat eurot eraldis tulenevalt ehituslepingutest.

Pikaajalistest eraldistest moodustavad pensionikohustus 122 tuhat eurot (2012. aastal 122 tuhat eurot) ja lahkumiskompensatsioon 762 tuhat eurot (2012. aastal 592 tuhat eurot). Pikaajalised eraldised on esitatud diskonteerimata väärtuses, kuna diskonteerimise mõju on ebaoluline.

Maagaasiga hoiame Eestimaa loodust

LISA 11. OMAKAPITAL

Aktsiakapital

Põhikirja kohaselt on AS Eesti Gaas aktsiakapital 9 919 tuhat eurot, mis on jagatud 4 338 544 lihtaktsiaks, millised on ka väljastatud. AS-l on kahte liiki aktsiaid - A ja B liiki nimelised aktsiad. Seejuures B liiki aktsiate nimiväärtuste summa ei või olla suurem kui 28 protsenti aktsiakapitalist.

A liiki aktsiate arv on 721 843 ning ühe aktsia nimiväärtus 10 eurot. Iga aktsia annab tema omanikule aktsionäride üldkoosolekul sada häält. Aktsiate võõrandamisel on teistel A liiki aktsionäridel ostueesõigus.

B liiki aktsiate arv on 27 006 565 ning ühe aktsia nimiväärtus 0,1 eurot. Iga aktsia annab tema omanikule aktsionäride üldkoosolekul ühe hääle. B liiki aktsiad on vabalt võõrandatavad.

Aktsiaraamatut peetakse elektrooniliselt AS Eesti Väärtpaberikeskuses.

Aktsiakapitali üldsumma 9 919 tuhat eurot jaguneb nii aasta alguse kui aasta lõpu seisuga:

- A liiki aktsiad nimiväärtuses 7 218 tuhat eurot, mis moodustab AS-i aktsiakapitalist 72,77%;
- B liiki aktsiad nimiväärtuses 2 701 tuhat eurot, mis moodustab AS-i aktsiakapitalist 27,23%.

Kohustuslik reservkapital

Kohustuslik reservkapital on moodustatud vastavalt Eesti Vabariigi Äriseadustiku nõuetele. Reservkapitali suurus nähakse ette põhikirjas ja see ei või olla väiksem kui 1/10 aktsiakapitalist.

Kohustuslik reservkapital moodustab nii majandusaasta algul kui ka 31.12.2013 seisuga 992 tuhat eurot, s.o. 1/10 aktsiakapitalist. Eraldisi puhaskasumist kohustuslikku reservkapitali arvestusperioodil ei tehtud.

Kasumi jaotamine

Juhatus on 2013. aasta kasumi jaotamise ettepanekus näinud ette dividendide maksmise summas 9 919 tuhat eurot, millega kaasneb tulumaksukohustus summas 2 637 tuhat eurot.

Arvestamata bilansikirjel „eelmistele perioodidele jaotamata kasum maagaasitorustike ümberhindlusest“ kajastatud, moodustub jaotamata kasum 82 052 tuhat eurot. Sellise jaotamata kasumi juures oleks võimalik netodividendidena välja maksta 64 821 tuhat eurot, mille väljamaksmisel kaasneks tulumaksukohustus 17 231 tuhat eurot.

Eelmiste perioodide jaotamata kasum maagaasitorustike ümberhindlusest

Seisuga 31.12.2004 teostati 1995. aastal või varem soetatud maagaasitorustike ümberhindlus, mille tulemus kajastati omakapitali kirjel „eelmistele perioodidele jaotamata kasum maagaasitorustike ümberhindlusest“. 2012. ja 2013. aastal on vastavalt kasumi jaotamise ettepanekule sellelt bilansikirjelt kantud bilansikirjele „eelmistele perioodidele jaotamata kasum“ 2 593 tuhat eurot. See summa peegeldab seisuga 31.12.2004 ümberhinnatud maagaasitorustike bilansilisel maksumusel põhineva amortisatsiooni ja enne ümberhindlust esialgsel soetus maksumusel põhineva amortisatsiooni erinevust.

LISA 12. MÜÜGITULU

Müügitulu jaguneb tegevusalade lõikes järgnevalt:

Tuhandetes eurodes

	2013	2012
Maagaasi müük	195 603	224 116
Maagaasi võrguteenuse müük	15 804	13 275
Ehitusteenuse müük	5 840	8 464
Liitumistasud	800	1 546
Gaasiseadmete ja muu kauba müük	1 144	417
Muud teenused	1 514	1 642
Kokku	220 705	249 460

99,99% müügituludest on saadud Eesti Vabariigis (2012. aastal 99,53%).

LISA 13. MUUD ÄRITULUD

Tuhandetes eurodes

	2013	2012
Saadud trahvid ja viivised	8	5
Kasum põhivara müügist	30	26
Muud tulud	10	9
Kokku	48	40

LISA 14. KAUBAD, TOORE, MATERJAL JA TEENUSED

Tuhandetes eurodes

	2013	2012
Maagaas	179 473	209 146
Muud kaubad, materjalid ja teenused	9 859	12 931
Kütused ja energia	899	1 111
Kokku	190 231	223 188

LISA 15. MITMESUGUSED TEGEVUSKULUD

Tuhandetes eurodes

	2013	2012
Reklaamikulud	126	135
Kantselei- ja sidekulud	397	388
Maksud ja lõivud	130	97
Töölaste lähetuste ja koolituskulud	207	154
Hoonete remondi-, valve- ja eksploatatsioonikulud	563	504
Transpordi hoolduse ja veoteenuste kulud	98	106
Kindlustuskulud	88	95
Ostetud gaasivõrgu- hooldusteenused	197	82
Laenude kulud ja pangateenused	44	47
IT alased teenused	402	346
Auditi, juriidilised ja nõustamisteenused	341	316
Ebatöenäoliselt laekuvaks hinnatud nõuete kulu	3	37
Muud kulud	332	192
Kokku	2 928	2 499



LISA 16. MUUD ÄRIKULUD

Tuhandetes eurodes

	2013	2012
Kahjum põhivara müügist ja likvideerimisest	2	3
Tasutud liikmemaksud ja annetused	68	60
Muud kulud	44	23
Kokku	114	86

LISA 17. TEHINGUD SEOTUD OSAPUOLTEGA

Seotud osapooltega on aruandeperioodil teostatud järgmised tehingud:

Tuhandetes eurodes

Ostutehingud	Sisu	2013	2012	Saldo	
				31.12.2013	31.12.2012
OAO Gazprom	Maagaas	188 851	201 468	52 981	48 184
E.ON Ruhrgas International AG	Teenus	0	40	0	11
Itera Latvija	Maagaas	0	3 659	0	0
Kokku		188 851	205 167	52 981	48 195

Müügitehingud	Sisu	2013	2012	Saldo	
				31.12.2013	31.12.2012
OAO Gazprom	Teenus	870	936	17	55
E.ON Ruhrgas International AG	Teenus	25	12	1	3
Fortum Heat and Gaz OY	Teenus	7	0	0	0
Kokku		902	948	18	58

OAO Gazpromilt ja Itera Latvijalt ostetud maagaasi ostutehingud kajastuvad aastaaruande lisades 6 „varud“ ja 14 „kaubad, toore, materjal ja teenused“. E.ON Ruhrgas International AG-lt ostetud teenus kajastub lisas 15 „mitmesugused tegevuskulud“.

Seotud osapooltega teostatud müügitehingud kajastuvad lisas 12 „müügitulu“.

Juhatuse ja nõukogu liikmete arvestatud tasud aruandeaastal moodustasid 845 tuhat eurot (2012. aastal 799 tuhat eurot) ja arvelduste saldo seisuga 31.12.2013 oli 51 tuhat eurot (31.12.2012 seisuga 40 tuhat eurot). Kontserni töötajate keskmine arv 2013. aastal oli 304 töötajat ja 2012. aastal 293 töötajat.

LISA 18. EMAETTEVÖTTE KONSOLIDEERIMATA PÕHIARUANDED

Tuhandetes eurodes

VARAD

KÄIBEVARA	31.12.2013	31.12.2012
Raha- ja pangakontod	6 419	21 162
Nõuded ostjate vastu	25 827	40 805
Mitmesugused nõuded ja viitlaekumised	1 182	1 527
Ettemakstud tulevaste perioodide kulud	42	41
Varud	34 874	25 215
KÄIBEVARA KOKKU	68 344	88 750
PÕHIVARA		
Pikaajalised finantsinvesteeringud	53 822	1 522
Materiaalne põhivara	69 614	120 802
Immateriaalne põhivara	819	638
PÕHIVARA KOKKU	124 255	122 962
VARAD KOKKU	192 599	211 712

KOHUSTUSED JA OMAKAPITAL

KOHUSTUSED	31.12.2013	31.12.2012
LÜHIAJALISED KOHUSTUSED		
• Võlakohustused	0	23 000
• Ostjate ettemakstud kaupade ja teenuste eest	313	217
• Võlad tarnijatele	53 238	48 836
• Muud lühiajalised võlad	3 322	4 393
• Maksuvõlad	3 695	5 895
• Viitvõlad	408	368
• Lühiajalised eraldised	31	31
• Muud tulevaste perioodide ettemakstud tulud	652	1 474
LÜHIAJALISED KOHUSTUSED KOKKU	61 659	84 214
PIKAAJALISED KOHUSTUSED		
• Pikaajalised eraldised	553	553
• Muud tulevaste perioodide ettemakstud tulud	-	1 820
PIKAAJALISED KOHUSTUSED KOKKU	553	2 373
KOHUSTUSED KOKKU	62 212	86 587
OMAKAPITAL		
Aksiakapital nimiväärtuses	9 919	9 919
Ülekurss	4 857	4 857
Reservid	1 050	1 050
Eelmiste perioodide jaotamata kasum	65 022	57 697
Eelmiste perioodide jaotamata kasum aagaasitorustike ümberhindlusest	36 424	39 017
Aruandeaasta kasum	13 115	12 585
OMAKAPITAL KOKKU	130 387	125 125
KOHUSTUSED JA OMAKAPITAL KOKKU	192 599	211 712

EMAETTEVÖTTE KONSOLIDEERIMATA KASUMIARUANNE

Tuhandetes eurodes

ÄRITULUD	31.12.2013	31.12.2012
Müügitulu	220 667	248 561
Muud äritulud	24	19
Kokku äritulud	220 691	248 580
ÄRIKULUD	31.12.2013	31.12.2012
Kaubad, toore, materjal ja teenused	195 161	222 931
Mitmesugused tegevuskulud	2 061	1 775
Tööjõukulud		
a) palgakulu	2 596	2 381
b) sotsiaalmaksud	857	789
Põhivara kulum ja väärtuse langus	4 745	5 926
Muud ärikulud	95	79
Kokku ärikulud	205 515	233 881
ÄRIKASUM	15 176	14 699
FINANTSTULUD ja -KULUD	31.12.2013	31.12.2012
a) intressikulud	22	103
b) muud finantstulud ja -kulud	49	77
Kokku finantstulud ja -kulud	27	-26
KASUM MAJANDUSTEGEVUSEST	15 203	14 673
KASUM ENNE TULUMAKSUSTAMIST	15 203	14 673
Tulumaks	2 088	2 088

ARUANDEAASTA PUHASKASUM 13 115 12 585

EMAETTEVÖTTE KONSOLIDEERIMATA RAHAVOOGUDE ARUANNE

Tuhandetes eurodes

RAHAVOOD ÄRITEGEVUSEST	31.12.2013	31.12.2012
Ärikasum	15 176	14 699
Korrigeerimised		
Põhivara kulum ja väärtuse langus	4 745	5 926
Kasum(-), kahjum põhivara müügist	-6	-6
Kahjum põhivara mahakandmisest	4	3
Eraldiste moodustamine	31	31
Äritegevusega seotud nõuete muutus	15 323	-10 800
Varude muutus	-9 659	3 616
Äritegevusega seotud kohustuste muutus	579	40 983
Saadud intressid	61	89
Arvestatud ettevõtte tulumaks	-2 088	-2 088
Kokku rahavood äritegevusest	24 166	52 453
RAHAVOOD INVESTEERIMISTEGEVUSEST	31.12.2013	31.12.2012
Põhivara soetus	-8 026	-9 730
Põhivara müük	5	7
Kokku rahavood investeerimistegEVusest	-8 021	-9 723
RAHAVOOD FINANTSEERIMISTEGEVUSEST	31.12.2013	31.12.2012
Saadud laenud	5 000	27 000
Saadud laenude tagasimaksed	-28 000	-46 383
Makstud intressid	-35	-167
Makstud dividendid	-7 853	-7 853
Kokku rahavood finantseerimistegEVusest	-30 888	-27 403
RAHAVOOD KOKKU	-14 743	15 327
Raha ja raha ekvivalendid perioodi alguses	21 162	5 835
Raha ja raha ekvivalentide muutus	-14 743	15 327
Raha ja raha ekvivalendid perioodi lõpus	6 419	21 162

EMAETTEVÖTTE KONSOLIDEERIMATA OMAKAPITALI MUUTUSTE ARUANNE

Tuhandetes eurodes

	Aksia- kapital	Üle-kurs	Kohustuslik reserv kapital	Muud reservid	Jaotamata kasum	Jaotamata kasum torustike ümbEhindlusest	Kokku
Saldo 31.12.2011	9 919	4 857	992	58	62 956	41 610	120 392
Aruandeperioodi puhaskasum	-	-	-	-	12 585	-	12 585
Väljakuulutatud dividendid	-	-	-	-	-7 853	-	-7 853
Jaotamata kasumi torustike ümbEhindlusest korrigeerimine	-	-	-	-	+2 593	-2 593	-
Saldo 31.12.2012	9 919	4 857	992	58	70 282	39 017	125 125
Aruandeperioodi puhaskasum	-	-	-	-	13 115	-	13 115
Väljakuulutatud dividendid	-	-	-	-	-7 853	-	-7 853
Jaotamata kasumi jaotustorustike ümbEhindlusest korrigeerimine	-	-	-	-	+2 593	-2 593	-
Saldo 31.12.2013	9 919	4 857	992	58	78 137	36 424	130 387

Seisuga 31.12.2013 moodustas AS Eesti Gaas korrigeeritud konsolideerimata omakapital 134 302 tuhat eurot (31.12.2012 seisuga 127 610 tuhat eurot). Korrigeeritud konsolideerimata omakapital on võrdne AS Eesti Gaas konsolideerimata omakapitaliga, millest on lahutatud AS Eesti Gaas bilansis kajastatud tütarettevõtete bilansiline väärtus 53 765 tuhat eurot 31.12.2013 seisuga ja 1 464 tuhat eurot 31.12.2012 seisuga (vt lisa 19) ning millele on liidetud osaluste väärtus tütarettevõtetes arvestatuna kapitaliosaluse meetodil 57 680 tuhat eurot 31.12.2013 seisuga ning 3 949 tuhat eurot 31.12.2012 seisuga.

LISA 19. TÜTARETTEVÕTTED

Aruandeaasta algul omas AS Eesti Gaas kaht Eesti Vabariigis asuvat 100%-st tütarettevõtet: AS EG Ehitus ja AS EG Võrguteenus. Ühe aktsia nimiväärtuseks oli nii AS-il EG Ehitus kui AS-il EG Võrguteenus 10 eurot.

Vastavalt 06.06.2012.a. vastu võetud Eesti maagaasi seaduse muutmise seadusele on aruandeaastal läbi viidud AS-i Eesti Gaas restruktureerimine. Aprillis 2013 otsustati AS-i EG Võrguteenus jagunemine kaheks ettevõtteks, mille tulemusena moodustati eraldumise teel uus ettevõte – AS Gaasivõrgud. AS-i Gaasivõrgud registreerimise kuupäeva seisuga 11.07.2013.a. andis AS EG Võrguteenus üle maagaasi jaotusteenusega seotud tegevuse koos sinna kuuluvate varade, lepingute, õiguste ja kohustustega.

AS-i Gaasivõrgud ühe aktsia nimiväärtuseks sai 10 eurot ja aktsiate omanikuks 100%-liselt AS Eesti Gaas.

Majandustegevust alustas AS Gaasivõrgud 01.08.2013. a. Samast kuupäevast jätkab AS EG Võrguteenus ülekandevõrguettevõtte.

31.05.2013. a. võeti AS EG Võrguteenus aktsionäride üldkoosolekul vastu otsus suurendada ettevõtte aktsiakapitali 52 301 tuhande euro võrra, lastes välja uusi aktsiaid. Aktsiate eest tasus AS Eesti Gaas mitterahalise sissemaksega ülekandetegevuses kasutatava varaga. Aruandeaasta lõpul omas AS Eesti Gaas seega kolme Eesti Vabariigis asuvat 100%-st tütarettevõtet.

Tuhandetes eurodes

Tütarettevõtete aktsiad ja osad

	EG Ehitus AS	EG Võrguteenus AS	Gaasivõrgud AS
Põhitegevusala	Gaasi-,vee- ja kanalisatsiooni-trasside ehitus	Maagaasivõrgu kaudu ülekande ja jaotamise teenuste müük	Maagaasi jaotusvõrgu kaudu jaotusteenuse müük
Tütarettevõtte bilansiline väärtus 31.12.2012 seisuga tuhandetes eurodes	665	799	-
Tütarettevõtte bilansiline väärtus 31.12.2013 seisuga tuhandetes eurodes	665	53 100	0
Aktsiate arv 31.12.2012	66 468	79 889	-
Aktsiate arv 31.12.2013	66 468	5 310 028	200 000
Osalus 31.12.2012	100%	100%	-
Osalus 31.12.2013	100%	100%	100%

Tütarettevõtete omakapital seisuga 31.12.2013

	EG Ehitus AS	EG Võrguteenus AS	Gaasivõrgud AS
Aktsiakapital	665	53 100	2 000
Ülekurs	2	-	-
Kohustuslik reservkapital	38	80	-
Eelmiste perioodide jaotamata kasum	88	277	-
Aruandeaasta kasum	183	1 716	-147
Omakapital kokku	976	55 173	1 853
Emaettevõtte osa omakapitalist 100%		100%	100%

Tütarettevõtete omakapital seisuga 31.12.2012

	EG Ehitus AS	EG Võrguteenus AS
Aktsiakapital	665	799
Ülekurs	2	-
Kohustuslik reservkapital	35	80
Eelmiste perioodide jaotamata kasum	33	1 359
Aruandeaasta kasum	58	918
Omakapital kokku	793	3 156
Emaettevõtte osa omakapitalist 100%		100%

LISA 20. BILANSIPÄEVAJÄRGSED SÜNDMUSED

AS EG Võrguteenus aktsiad kuulusid kuni 02.01.2014.a. 100%-liselt AS-ile Eesti Gaas. Vastavalt AS-i Eesti Gaas juhatuse 17.10.2013.a. allkirjastatud jagunemiskavale jagunes AS Eesti Gaas eraldumise teel, jätkates sellega AS EG Võrguteenus eraldamisega AS-i Eesti Gaas kontsernist.

02.01.2014.a. kanti jagunemine äriregistrisse ja registreeriti jagunemisel loodud äriühing AS Võrguteenus Valdus. Uue loodud äriühingu aktsiate eest tasus AS Eesti Gaas mitterahalise sissemaksuga, mille esemeks olid AS EG Võrguteenus aktsiad. AS Eesti Gaas andis loodud uuele ettevõttele AS Võrguteenus Valdus üle kõik AS EG Võrguteenus aktsiad summas 53 100 tuhat eurot, mille võrra vähenesid emaettevõtte bilansis varades „pikaajaliste finantsinvesteeringute“ ja omakapitalis „eelmiste perioodide jaotamata kasumi“ read. AS Võrguteenus Valdus sai ülekandesüsteemihalduri AS EG Võrguteenus aktsiate 100%-liseks omanikuks.

Alates 02.01.2014.a. ei kuulu AS EG Võrguteenus enam Eesti Gaasi kontserni, sellega seoses eraldus AS Eesti Gaas kontsernist maagaasi ülekandeteenuse osutamisega seotud äritegevus. Ülekandeteenuse osutamisega seotud äritegevuse puhaskasum oli aruandeperioodil 891 tuhat eurot (2012.aastal -581 tuhat eurot). AS-i Eesti Gaas kontserni bilansimaht väheneb AS EG Võrguteenuse ehk ülekandetegevuse eraldumise tulemusena 55 703 tuhande euro võrra.

Kogu energia ühest kohast!



SÕLTUMATU VANDEAUDIITORI ARUANNE

AS Eesti Gaas aktsionäridele

Oleme auditeerinud AS Eesti Gaas konsolideeritud raamatupidamise aastaaruannet, mis sisaldab konsolideeritud bilanssi seisuga 31. detsember 2013, konsolideeritud kasumiaruannet, konsolideeritud omakapitali muutuste aruannet ja konsolideeritud rahavoogude aruannet eeltoodud kuupäeval lõppenud aruandeperioodi kohta, konsolideeritud aastaaruande koostamisel kasutatud oluliste arvestuspõhimõtete kokkuvõtet ning muid selgitavaid lisasid. Auditeeritud konsolideeritud raamatupidamise aastaaruanne on esitatud lehekülgedel 5 kuni 31.

Juhtkonna kohustus konsolideeritud raamatupidamise aastaaruande osas

Juhtkond vastutab konsolideeritud raamatupidamise aastaaruande koostamise ja õiglase esitamise eest kooskõlas Eesti hea raamatupidamistavaga ning sellise sisekontrolli eest, mida juhtkond peab vajalikuks, et võimaldada pettusest või veast tuleneva olulise väärkajastamiseta konsolideeritud raamatupidamise aastaaruande koostamist.

Vandeaudiitori kohustus

Meie kohustuseks on avaldada oma auditi põhjal arvamust selle konsolideeritud raamatupidamise aastaaruande kohta. Viisime oma auditi läbi kooskõlas rahvusvaheliste auditeerimisstandarditega (Eesti). Nende standardite kohaselt on nõutav, et oleme kooskõlas eetikanõuetega ning planeerime ja viime auditi läbi omandamaks põhjendatud kindluse selle kohta, kas konsolideeritud raamatupidamise aastaaruanne on olulise väärkajastamiseta.

Audit hõlmab konsolideeritud raamatupidamise aastaaruandes esitatud arvnäitajate ja avalikustatud informatsiooni kohta auditi tõendusmaterjali hankimiseks vajalike protseduuride läbiviimist. Valitud protseduurid sõltuvad vandeaudiitori otsustustest, sealhulgas hinnangust riskidele, et konsolideeritud raamatupidamise aastaaruanne võib sisaldada pettustest või vigadest tulenevaid olulisi väärkajastamisi. Nende riskihinnangute tegemisel võtab vandeaudiitor arvesse sisekontrolli, mis on relevantne majandusüksuse konsolideeritud raamatupidamise aastaaruande koostamisel ja õiglasel kajastamisel, kavandamaks antud tingimustes asjakohaseid auditiprotseduure, kuid mitte arvamuse avaldamise eesmärgil majandusüksuse sisekontrolli tulemuslikkuse kohta. Audit hõlmab samuti juhtkonna poolt kasutatud arvestuspoliitikate asjakohasuse ja tehtud arvestushinnangute põhjendatuse ning ka konsolideeritud raamatupidamise aastaaruande üldise esitusviisi hindamist.

Usume, et auditi tõendusmaterjal, mille oleme hankinud, on piisav ja asjakohane aluse andmiseks meie auditiarvamusele.

Märkusega arvamuse alus

Seoses Raamatupidamise Toimkonna Juhendite muudatusega alates 1. jaanuarist 2013 on kontsern muutnud liitumistasude arvestuspõhimõtet, nagu raamatupidamise aastaaruande lisas I on kirjeldatud. Uue arvestuspõhimõtte järgi kajastatakse klientidelt saadud liitumistasud tuludes klientide liitumisel võrguteenusega. Võrguteenuse hinnad on reguleeritud ja nende määramisel ei võta Konkurentsiamet arvesse selliste põhivarade jääkmaksumust, mille eest on kliendid tasunud liitumistasu. Seoses eeltooduga on ettevõtte võrguteenuse osutamisega seotud põhivara bilansiline jääkmaksumus kõrgem kui võrguteenuse hinna määramisel aluseks olev põhivara jääkmaksumus, millest on maha lahutatud selliste põhivarade jääkmaksumus, mille eest on kliendid tasunud liitumistasu.

Kontserni juhtkond on vastavalt Raamatupidamise Toimkonna juhendile RTJ 5 *Materiaalne ja immateriaalne põhivara* läbi viinud varade väärtuse testi ning ei tuvastanud vajadust võrguteenuse osutamisega seotud põhivara allahindluseks.

Meie arvates ei ole juhtkonna poolt läbi viidud varade väärtuse testis kasutatud mõningad eeldused asjakohased, kuna need ei ole kooskõlas oluliste põhimõtetega, mida Konkurentsiamet kasutab võrguteenuse hindade määramisel. Meie hinnangul, kui vara väärtuse testis oleks arvesse võetud kõiki olulisi põhimõtteid, mida Konkurentsiamet kasutab võrguteenuse hindade määramisel, oleks võrguteenuse osutamisega seotud põhivara kaetav väärtus väiksem bilansilisest jääkmaksumusest 10,3 miljoni euro võrra.

Märkusega arvamus

Meie arvates, välja arvatud lõigus „Märkusega arvamuse alus“ kirjeldatud asjaolu mõjud, kajastab kaasatud konsolideeritud raamatupidamise aastaaruanne kõigis olulistes osades õiglaselt AS Eesti Gaas konsolideeritud finantsseisundit seisuga 31. detsember 2013 ning sellel kuupäeval lõppenud aruandeperioodi konsolideeritud finantstulemust ja konsolideeritud rahavoogusid kooskõlas Eesti hea raamatupidamistavaga.

Tallinn, 7. märts 2014

Andris Jegers
Vandeaudiitori number 171

KPMG Baltics OÜ
Audiitorettevõtja tegevusluba nr 17
Narva pnt. 5, Tallinn 10117

Kogu energia
ühest
kohast



Uued
energia-
lahendused



Puhtam
keskkond



Sõidan
maagaasiga



Kliendi-
sõbralikkus



Maagaasiaeg jätkub...



AS Eesti Gaas
Liivalaia 9, 10118 Tallinn
Tel +372 630 3004, Faks +372 631 3884
E-post: info@gaas.ee
www.gaas.ee



AS EG Ehitus
Radisti tee 7, 75322 Rae vald, Harju maakond
Tel +372 658 0240, Faks +372 658 0241
E-post: info@ege.ee
www.ege.ee



AS Gaasivõrgud,
Gaasi 5, 11415 Tallinn,
Tel +372 605 6801, Faks +372 601 2925,
E-post: gaasivorgud@gaas.ee
www.gaasivorgud.ee



AS EG Võrguteenus
Punane 56, 13619 Tallinn,
Tel +372 617 0020, Faks +372 617 0030,
E-post: info@egv.ee
www.egvorguteenus.ee



Puhtam hõmne!